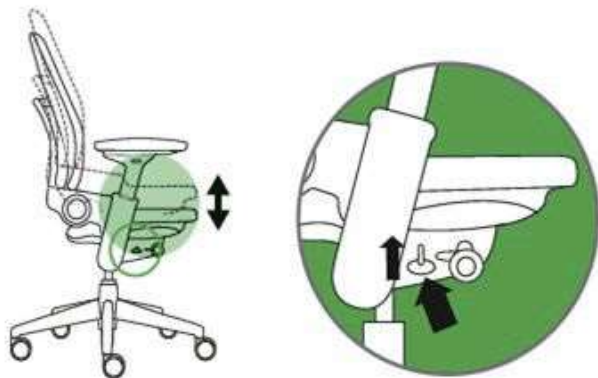


リープ 取扱説明書

座面高さ調節

レバーを上げて高さを調節します。
座面から腰を浮かせた状態で上がり、
中央にしっかり腰かけた状態で
下がります。



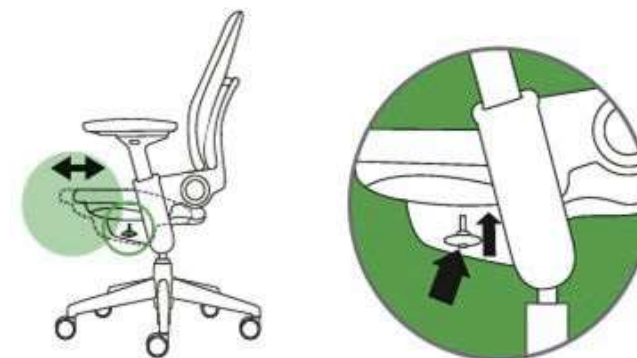
ライブバック

背右下のダイヤルを回すことで、
背の変形する強度を調節できます。
＋方向:強度が増します
－方向:強度が緩くなります



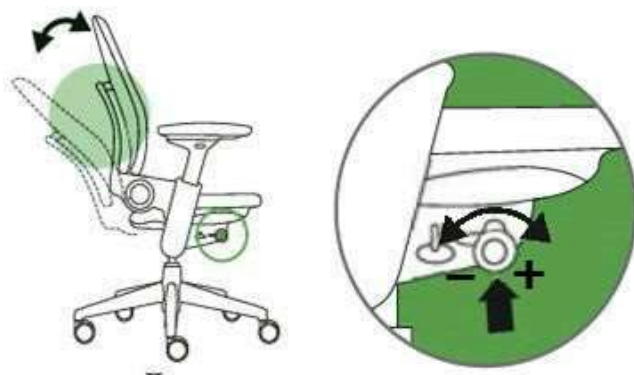
座面奥行調節

座面下左後方のレバーを上げた状態で、
座面を前後に動かして奥行きを
調節します。



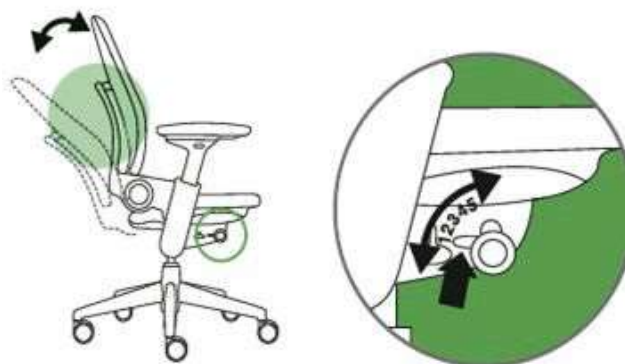
リクライニング強弱調節

座面下右前のダイヤルを回すことで、
背のリクライニング強度を調節できます。
＋方向:背を押し返す力が増します
－方向:背を押し返す力が緩くなります



リクライニング範囲調節

座面下右前のダイヤル部のレバーを回転
させて5段階で変えられます。
図の5の位置:直立に近い状態でストップ
図の1の位置:最大のリクライニング範囲



アジャスタブルアーム

高さ調節:上下ストローク 100mm
肘側面のレバーを押しながら上げ下げ
します。レバーを離すと固定します。
左右スライド:肘パッド部を持ち左右に
動かします。

